



MINISTERO DELL'ISTRUZIONE,
DELL'UNIVERSITA' e DELLA RICERCA



La nuova piattaforma dell'Alternanza del MUR

LA SCRIVANIA DEL **TUTOR STRUTTURA OSPITANTE**

Aggiornamento: Maggio 2020

OBIETTIVI



OBIETTIVO DEL DOCUMENTO

Obiettivo del presente documento è quello di descrivere le funzionalità della piattaforma e la scrivania a disposizione del **Tutor della Struttura Ospitante**

INTRODUZIONE

Attraverso l'accesso alla Piattaforma, i **Tutor della Struttura Ospitante** potranno:



Consultare, esportare le convenzioni



Consultare ed esportare i percorsi

ACCESSO ALLA PIATTAFORMA DELL'ALTERNANZA DEL MIUR (1/2)



Ministero dell'Istruzione, dell'Università e della Ricerca

Alleanza
SCUOLA - LAVORO

CHE COS'È ▾ CHI PARTECIPA ▾ LA PIATTAFORMA ▾ STORIE DI ALTERNANZA NOTIZIE **INIZIA SUBITO**

ACCEDE

Dal sito <http://www.alleanza.miur.gov.it/> seleziona il pulsante **ACCEDE** in alto a destra per accedere alla Piattaforma dell'Alleanza del MIUR

On line la nuova piattaforma dell'Alleanza

SCOPRILA ANCHE TU !


Scuole Studentesse e Studenti Strutture Ospitanti Famiglie

Cos'è l'Alleanza
Un'esperienza formativa che unisce sapere e saper fare, orienta le aspirazioni dei giovani e apre la didattica al mondo esterno

La Piattaforma
Lo strumento che rende operativa la Carta dei diritti e consente a tutti di gestire con semplicità e sicurezza i percorsi di alternanza

ACCESSO ALLA PIATTAFORMA DELL'ALTERNANZA DEL MIUR (2/2)

Governo Italiano

 Ministero dell'Istruzione
dell'Università e della Ricerca


ITA SLV


Login

Username: [Username dimenticato?](#)



Password: [Password dimenticata?](#)

ENTRA

OPPURE 

 **Entra con SPID**

[Maggiori informazioni su SPID](#)
[Non hai SPID?](#)

  **AgID** Agenzia per l'Italia Digitale

Sei un nuovo utente? [Registrati](#)

Le Strutture Ospitanti devono accedere attraverso **SPID** (Identità Digitale unica). A valle dell'accesso si verrà riconosciuto dalla Piattaforma con il ruolo a te assegnato

ACCESSO ALLA PIATTAFORMA DELL'ALTERNANZA DEL MIUR (2/1)

Ministero dell'Istruzione, dell'Università e della Ricerca

ACCEDEI

Alleanza
SCUOLA - LAVORO

CHE COS'È ▾ CHI PARTECIPA ▾ LA PIATTAFORMA ▾ STORIE DI ALTERNANZA NOTIZIE **INIZIA SUBITO**

On line la nuova piattaforma dell'Alleanza

SCOPRILA ANCHE TU !

Alternativamente dal sito <http://www.alleanza.miur.gov.it/> selezionare il pulsante **INIZIA SUBITO**

Scuole Studentesse e Studenti Strutture Ospitanti Famiglie

Cos'è l'Alleanza
Un'esperienza formativa che unisce sapere e saper fare, orienta le aspirazioni dei giovani e apre la didattica al mondo esterno


La Piattaforma
Lo strumento che rende operativa la Carta dei diritti e consente a tutti di gestire con semplicità e sicurezza i percorsi di alternanza

ACCESSO ALLA PIATTAFORMA DELL'ALTERNANZA DEL MIUR (2/2)

CHE COS'È ▾ CHI PARTECIPA ▾ LA PIATTAFORMA ▾ STORIE DI ALTERNANZA NORMATIVA **INIZIA SUBITO**


Da oggi scuola e mondo del lavoro sono ancora più vicini grazie alla nuova piattaforma dedicata!

LEGGI DI SEGUITO COME ACCEDERE


Scuole


Che utente sei? ▾

Dal menu a tendina qui sopra scegli che tipo di utente sei.


Studentesse e studenti

Che utente sei? ▾

Dal menu a tendina qui sopra scegli che tipo di utente sei.


Struttura ospitante


Che utente sei? ▾

Che utente sei?
Legale rappresentante o suo delegato
Tutor della struttura ospitante

Dalla sezione **Struttura ospitante** *Che utente sei?* Selezionare **TUTOR STRUTTURA OSPITANTE**

ACCESSO ALLA PIATTAFORMA DELL'ALTERNANZA DEL MIUR (2/3)

CHE COS'È ▾ CHI PARTECIPA ▾ LA PIATTAFORMA ▾ STORIE DI ALTERNANZA NORMATIVA **INIZIA SUBITO**




Scuole

Che utente sei? ▾

Dal menu a tendina qui sopra scegli che tipo di utente sei.


[Per saperne di più](#)



Studentesse e studenti

Che utente sei? ▾

Dal menu a tendina qui sopra scegli che tipo di utente sei.



Struttura ospitante

Legale rappresentante o suo delegato ▾

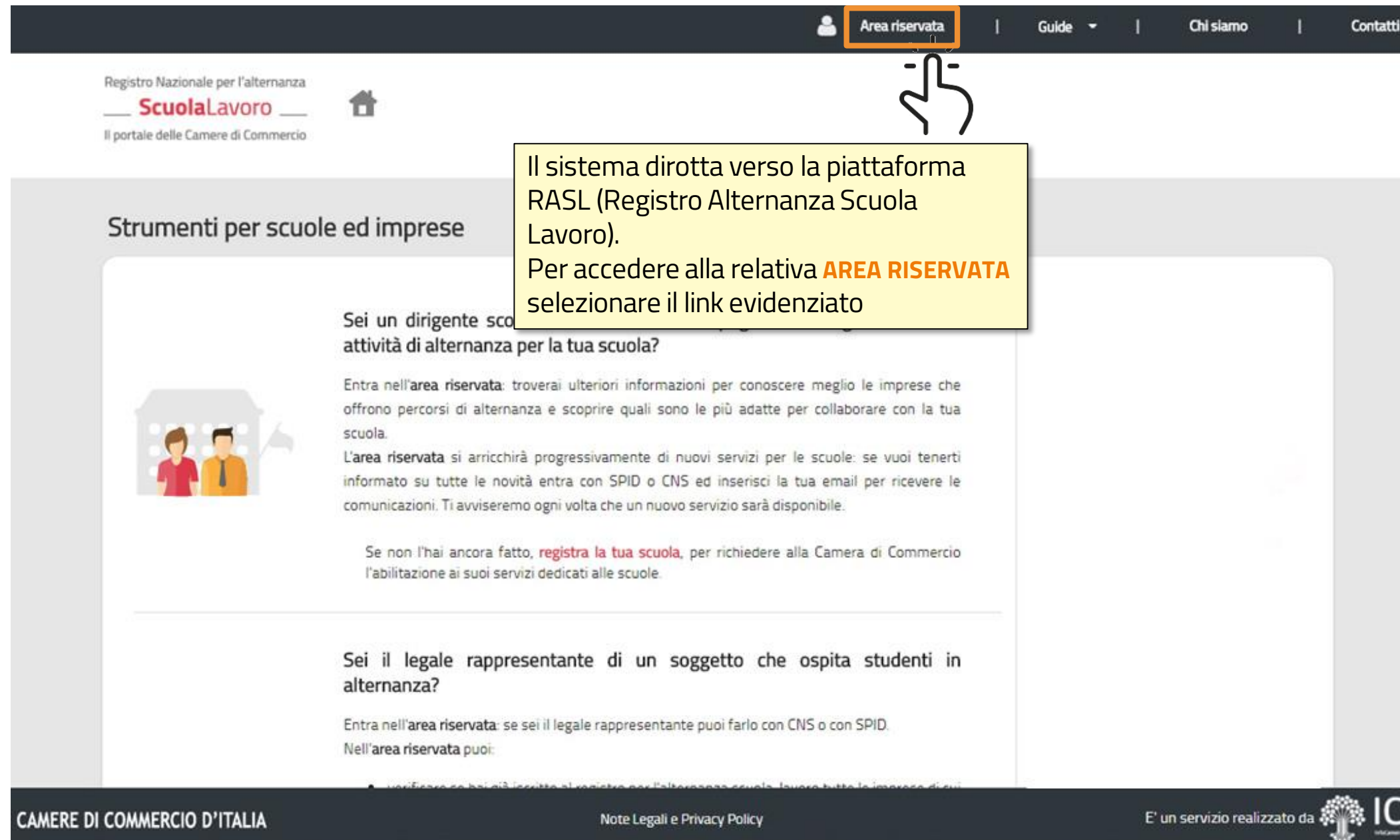
Accedi alla Piattaforma dell'Alternanza attraverso il **Registro dell'Alternanza**.

VAI AL REGISTRO

[Per saperne di più](#)

Dopo aver scelto il **Tutor della Struttura Ospitante** selezionare **VAI AL REGISTRO**

ACCESSO ALLA PIATTAFORMA DELL'ALTERNANZA DEL MIUR (2/4)



Registro Nazionale per l'alternanza
ScuolaLavoro
Il portale delle Camere di Commercio

Area riservata | Guide | Chi siamo | Contatti

Strumenti per scuole ed imprese

Sei un dirigente scolastico o un'attività di alternanza per la tua scuola?

Entra nell'**area riservata**: troverai ulteriori informazioni per conoscere meglio le imprese che offrono percorsi di alternanza e scoprire quali sono le più adatte per collaborare con la tua scuola.

L'**area riservata** si arricchirà progressivamente di nuovi servizi per le scuole: se vuoi tenerti informato su tutte le novità entra con SPID o CNS ed inserisci la tua email per ricevere le comunicazioni. Ti avviseremo ogni volta che un nuovo servizio sarà disponibile.

Se non l'hai ancora fatto, **registra la tua scuola**, per richiedere alla Camera di Commercio l'abilitazione ai suoi servizi dedicati alle scuole.

Sei il legale rappresentante di un soggetto che ospita studenti in alternanza?

Entra nell'**area riservata**: se sei il legale rappresentante puoi farlo con CNS o con SPID.

Nell'**area riservata** puoi:

verificare se hai già iscritto al registro per l'alternanza scuola-lavoro tutte le imprese di cui

Il sistema dirotta verso la piattaforma RASL (Registro Alternanza Scuola Lavoro).
Per accedere alla relativa **AREA RISERVATA** selezionare il link evidenziato


CAMERE DI COMMERCIO D'ITALIA | Note Legali e Privacy Policy | E' un servizio realizzato da IC

ACCESSO ALLA PIATTAFORMA DELL'ALTERNANZA DEL MIUR (2/5)

Area riservata | Guide | Chi siamo | Contatti

Registro Nazionale per l'alternanza
ScuolaLavoro
Il portale delle Camere di Commercio

Strumenti per scuole ed imprese



Sei un dirigente scolastico o un docente impegnato nella gestione delle attività di alternanza per la tua scuola?

Entra nell'**area riservata**: troverai ulteriori informazioni per conoscere meglio le imprese che offrono percorsi di alternanza e scoprire quali sono le più adatte per collaborare con la tua scuola.

L'**area riservata** si arricchirà progressivamente di nuovi servizi per le scuole: se vuoi tenerti informato su tutte le novità entra con SPID o CNS ed inserisci la tua email per ricevere le comunicazioni. Ti avviseremo ogni volta che un nuovo servizio sarà disponibile.


Se non l'hai ancora fatto, **registra la tua scuola**, per richiedere alla Camera di Commercio l'abilitazione ai suoi servizi dedicati alle scuole.

Sei il legale rappresentante di un'impresa che vuole partecipare all'alternanza?

Entra nell'**area riservata**: se sei il legale rappresentante puoi farlo con CNS o con SPID.

Nell'**area riservata** puoi:

- verificare se hai già iscritto al registro per l'alternanza scuola-lavoro tutte le imprese di cui...



NOTA
Se si effettua l'accesso tramite **SPID**, una volta inserite le relative credenziali, il sistema dirotta direttamente nella piattaforma **ASL** alla relativa scrivania

Accedi per iniziare a usare gli strumenti

Entra con SPID

oppure

Entra con CNS

Successivamente effettuare l'accesso attraverso SPID

CAMERE DI COMMERCIO D'ITALIA | Note Legali e Privacy Policy | E' un servizio realizzato da IC

LA STRUTTURA DELLA SCRIVANIA

Intestazione contenente

- l'accesso alle notifiche
- il profilo dell'utente collegato in quel momento
- La gestione dei profili

Menù di navigazione principale che permette l'accesso alle varie funzionalità della piattaforma

The screenshot shows the 'Scrivania' dashboard interface. At the top is a dark navigation bar with the MIUR logo, a notification bell, and the user's name 'Nome Cognome'. Below this is a header with the 'Alternanza SCUOLA - LAVORO' logo and a menu with 'PROGETTAZIONE', 'GESTIONE Percorsi', 'VALUTAZIONE', and 'MONITORAGGIO'. The main content area is divided into several sections: 1. 'Dati utente' (User Data) with a profile picture and fields for Name, Surname, Role (Tutor), and a 'Dati anagrafici' (Anagraphic Data) section with fields for Host Structure Name, Address, City, and Fiscal Code. 2. 'SCRIVANIA' (Dashboard) with four icons: 'Progettazione e attivazione', 'Gestione percorsi', 'Valutazione', and 'Monitoraggio'. 3. 'Strumenti e risorse' (Tools and Resources) with buttons for 'NOTIZIE', 'LINK UTILI', and 'DOCUMENTAZIONE'. 4. 'Informazioni utili' (Useful Information) with links for 'Faq', 'Accordi', and 'Normativa'. The footer contains the MIUR logo, the text 'Ministero dell'Istruzione dell'Università e della Ricerca', and a copyright notice 'Tutti i diritti riservati © 2017'. There are also links for 'Amministrazione Trasparente', 'Note Legali', and 'Privacy'.


Dati anagrafici del soggetto collegato e l'istituto principale di appartenenza

Accesso rapido a **manuali, videotutorial e guide**

Scrivania che permette l'accesso alle varie funzionalità della piattaforma

Piè di pagina contenente l'accesso alle informazioni utili

PROGETTAZIONE E ATTIVAZIONE



Come visualizzare le Convenzioni

PROGETTAZIONE

Ministero dell'Istruzione, dell'Università e della Ricerca Nome Cognome

Alternanza
SCUOLA - LAVORO

🏠 **PROGETTAZIONE** GESTIONE PERCORSI VALUTAZIONE **MONITORAGGIO**

Dati utente:

NOME: **Nome**

COGNOME: **Cognome**

RUOLO: **Tutor struttura ospitante**

STRUTTURA OSPITANTE: **RETESVILUPPO SOCIETA' COOPERATIVA**

INDIRIZZO: **VIA GIOVANNI BOVIO 4, 50136 FIRENZE**

CITTÀ: **D612**

CODICE FISCALE STRUTTURA OSPITANTE: **123456789**

SCRIVANIA

[Progettazione e attivazione](#)

[Gestione percorsi](#)

[Valutazione](#)

[Monitoraggio](#)

Strumenti e risorse

NOTIZIE LINK UTILI DOCUMENTAZIONE

Per accedere alla sezione **PROGETTAZIONE** selezionare l'icona o sul menù in alto

PROGETTAZIONE E ATTIVAZIONE - LE MIE CONVENZIONI

Attraverso la funzione **Progettazione**, il Tutor della Struttura Ospitante può accedere alle **mie convenzioni**

Ministero dell'Istruzione, dell'Università e della Ricerca

Gestione profili Nome Cognome

Alternanza
SCUOLA - LAVORO

RICERCA ISTITUZIONE SCOLASTICA **PROGETTAZIONE** GESTIONE PERCORSI VALUTAZIONE MONITORAGGIO

PROGETTAZIONE E ATTIVAZIONE

Introduzione

Le mie convenzioni

I miei percorsi

Per effettuare una ricerca puntuale inserire le parole chiave nello spazio **CERCA**

LE MIE CONVENZIONI

Visualizza 10 elementi

Nella colonna **STATO** sono riportati gli stati relativi alla convenzione con la Scuola corrispondente

NOME SCUOLA	COMUNE OFFERTA	NUMERO POSTI OFFERTA	PERIODO	STATO	AZIONI
GIOVANNI GANDINI	LODI	3	Dal 01/01/2017 al 21/04/2018	FIRMATA DS	
GIOVANNI GANDINI	BERGAMO	15	Dal 16/01/2017 al 20/09/2018	CONVENZIONE GENERATA N° 4713177	

Selezionando la funzione **LE MIE CONVENZIONI** sarà possibile accedere all'elenco delle convenzioni in essere con il relativo stato

Per visualizzare le informazioni in ordine alfabetico (A-Z e Z-A) puoi selezionare le intestazioni delle colonne

Selezionando il pulsante **+** in corrispondenza della colonna **AZIONI**, sarà possibile accedere ad un elenco di funzionalità:


- **DETTAGLIO** (informazioni di dettaglio della convenzione)
- **ESPORTA** (per esportare il pdf della convenzione)

Per visualizzare le informazioni in ordine alfabetico (A-Z e Z-A) puoi selezionare le intestazioni delle colonne

GLI STATI DELLA CONVENZIONE

STATO	DESCRIZIONE
N.A.	Il processo di convenzione non è ancora iniziato, la convenzione risulta ancora non presa in carico
CONVENZIONE ASSOCIATA	La convenzione risulta associata ad una convenzione attiva, stipulata precedentemente con la stessa Struttura Ospitante
SALVATA IN BOZZA	La convenzione risulta salvata in bozza cioè salvata ma con la possibilità di modificarla senza perdere quanto già inserito
SALVATA	A valle della stipula della convenzione tra la Struttura Ospitante e tra l'Istituzione scolastica, la convenzione risulta essere nello stato di «Salvata»
RIPORTATA IN BOZZA	La convenzione è nello stato «Riportata in bozza» quando il Dirigente Scolastico ritiene necessarie modifiche o integrazioni alla convenzione precedentemente salvata. Riportando in bozza una convenzione, le eventuali firme apposte vengono cancellate
FIRMATA DS	E' lo stato assunto dalla convenzione dopo che il Dirigente Scolastico ha provveduto a firmarla e reimportarla nella Piattaforma
FIRMATA ENTRAMBI	A valle della firma sia del Dirigente Scolastico che del Legale Rappresentante della Struttura Ospitante la convenzione risulta essere nello stato di «Firmata Entrambi»
CONVENZIONE GENERATA N° XXX	La convenzione risulta essere nello stato di «Convenzione Generata» quando il Dirigente Scolastico procede alla generazione della convenzione tra la propria Istituzione Scolastica e la Struttura Ospitante corrispondente. La convenzione è firmata da entrambe le parti e non può più essere modificata

PROGETTAZIONE E ATTIVAZIONE



Come visualizzare i Percorsi

PERCORSI

Nella sezione **I miei percorsi** è possibile visualizzare lo sviluppo dei percorsi della vostra Struttura Ospitante con le Scuole

PROGETTAZIONE E ATTIVAZIONE

Introduzione

Le mie convenzioni

I miei percorsi

Visualizza 10 elementi

Cerca:

NUMERO PERCORSO	SCUOLA	TITOLO	PERIODO	STATO	AZIONI
3764870	[REDACTED]	[REDACTED]	Dal 29/03/2019 al 17/04/2019	ATTIVATO A CONSUNTIVO	[Settings icon]
3764714	[REDACTED]	[REDACTED]	Dal 29/03/2019 al 17/04/2019	ATTIVATO A CONSUNTIVO	[Export icon] ESPORTA
3764693	[REDACTED]	[REDACTED]	Dal 29/03/2019 al 17/04/2019	ATTIVATO A CONSUNTIVO	[Settings icon]

Per effettuare una ricerca puntuale inserire le parole chiave nello spazio **CERCA**

Selezionare **I MIEI PERCORSI** per accedere all'elenco percorsi con il relativo STATO

Per visualizzare le informazioni in ordine alfabetico (A-Z e Z-A) puoi selezionare le intestazioni delle colonne

Per esportare la scheda del percorso, selezionare la funzione **ESPORTA** presente sotto la voce **AZIONI**

GLI STATI DEL PERCORSO

STATO	DESCRIZIONE
SALVATO IN BOZZA	Il percorso è stato salvato ma non definitivamente, infatti è possibile modificarlo
SALVATO	Il percorso è stato salvato, non è più modificabile ed è in attesa che vengano associati gli studenti
ASSOCIATO	Al percorso sono stati associati uno o più studenti e il tutor della struttura ospitante
ATTIVATO SIDI N. ...	Il percorso è stato migrato dalle funzioni SIDI
ATTIVATO A CONSUNTIVO N. ...	Il percorso è stato attivato con la funzione gestione percorsi
ATTIVATO N. ...	Il percorso è stato attivato con la funzione sviluppa percorso